




Elektrické sušáky P.M.H.



— vyhřívané části

— Napájecí napětí 230 V, 50 Hz  
Třída krytí: IPX4

Elektrické sušáky P.M.H.



— vyhřívané části

— Napájecí napětí 230 V, 50 Hz  
Třída krytí: IPX4